

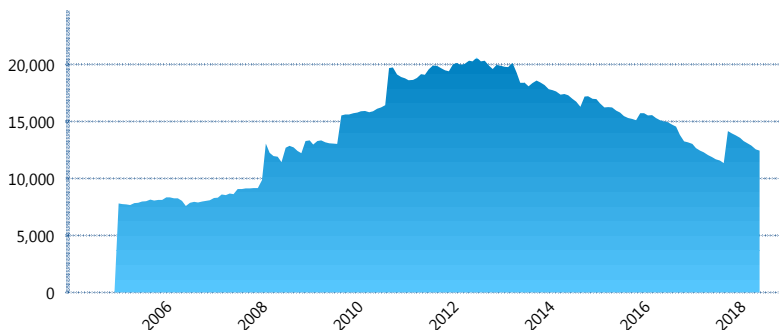
### I. INFORMACIÓN FINANCIERA

#### I) Detalles del Fondo

Detalles del Fondo	
Razón Social	Citibanamex Siefore Básica 1, S.A. de C.V.
Inicio de Operaciones	23/09/2004
Tipo de Fondo	Básica
Clave Bolsa	SBBMX1
Activos Administrados *	12,439
ISIN	MX54SB1Y0017
Comisión Anual	0.98%
Administrador	Citibanamex Afore, S.A. de C.V., integrante del Grupo Financiero Citibanamex
Director General	C. Luis Sebastián Sayeg Seade
Presidente del Consejo	C. Luis Sebastián Sayeg Seade

#### Activos Administrados \*

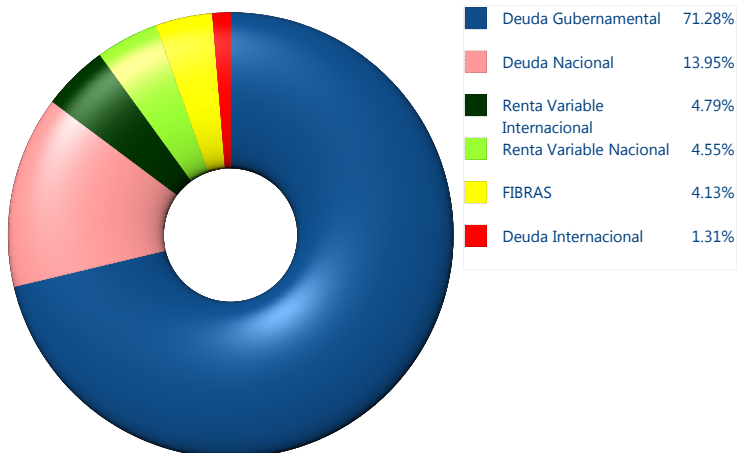
\$12,439



\*Cifras en millones de pesos

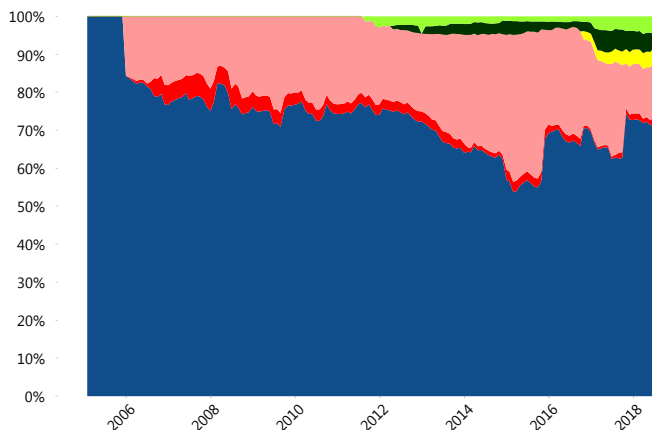
Contiene el efecto de fusiones, cortes transversales y transferencias por edad. Para mayor información consultar: <http://www.consar.gob.mx/gobmx/Aplicativo/Factsheets/EC/ECSAR.pdf>

#### II) Inversiones



Tipo de Instrumento	Citibanamex (SB1)	Sistema Básicas 1**
<b>Renta Variable Nacional</b>	Renta Variable Nacional	2.32%
<b>Total</b>	<b>4.55%</b>	<b>2.32%</b>
<b>Renta Variable Internacional</b>	Renta Variable Internacional	5.11%
<b>Total</b>	<b>4.79%</b>	<b>5.11%</b>
<b>FIBRAS</b>	FIBRAS	1.74%
<b>Total</b>	<b>4.13%</b>	<b>1.74%</b>
<b>Deuda Nacional</b>	Aerolíneas	0.12%
	Alimentos	0.61%
	Automotriz	0.13%
	Banca de Desarrollo	2.20%
	Bancario	1.33%
	Bebidas	0.73%
	Cemento	0.03%
	Centros Comerciales	0.08%
	Consumo	0.42%
	Paraestatal	4.61%
	Estados	1.24%
	Europeos	2.77%
	Grupos Industriales	0.72%
	Infraestructura	5.18%
	Inmobiliario	0.01%
	OTROS	1.19%
	Papel	0.17%
	Serv. Financieros	0.42%
	Telecom	0.99%
	Transporte	0.39%
	Vivienda	2.59%
<b>Total</b>	<b>13.95%</b>	<b>25.93%</b>
<b>Deuda Internacional</b>	Deuda Internacional	1.36%
<b>Total</b>	<b>1.31%</b>	<b>1.36%</b>
<b>Deuda Gubernamental</b>	BONDESD	0.27%
	BONOS	9.25%
	BPA182	2.40%
	BPAT	0.00%
	CBIC	4.79%
	CETES	3.08%
	UDIBONO	42.03%
	UMS	0.56%
	REPORTO	1.16%
<b>Total</b>	<b>71.28%</b>	<b>63.54%</b>
<b>Total</b>	<b>100.00%</b>	<b>100.00%</b>

#### Evolución de Inversiones



\*\*Considera las inversiones de todo el grupo de SIEFORES Básicas 1  
Cifras al cierre de junio de 2018

### III) Desempeño

#### Rendimiento Bolsa

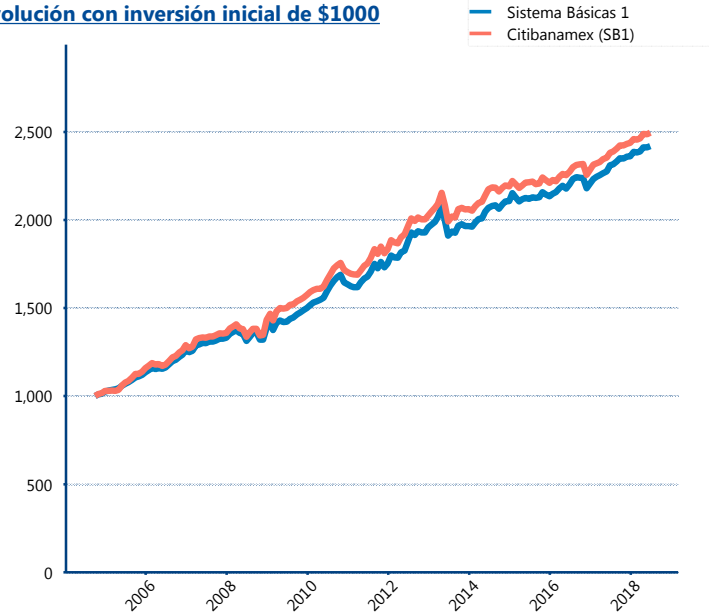
Tipo	Citibanamex (SB1)	Sistema Básicas 1
1 año	5.11%	4.99%
2 años	4.89%	4.89%
3 años	4.13%	4.54%
5 años	4.48%	4.68%

#### Indicador de Rendimiento Neto

Siefore	IRN %
Inbursa (SB1)	5.09%
Profuturo (SB1)	4.42%
PensionISSSTE (SB1)	4.40%
Azteca (SB1)	4.35%
Coppel (SB1)	4.17%
XXI-Banorte (SB1)	4.04%
<b>Citibanamex (SB1)</b>	<b>3.91%</b>
Principal (SB1)	3.69%
SURA (SB1)	3.58%
Invercap (SB1)	3.51%

Promedio Simple	5.60 %
Promedio Ponderado	0.00 %

#### Evolución con inversión inicial de \$1000



Construido con el precio de la Siefore registrado en la Bolsa Mexicana de Valores

### IV) Medidas de sensibilidad y riesgos

#### Evolución del Plazo Promedio Ponderado

